

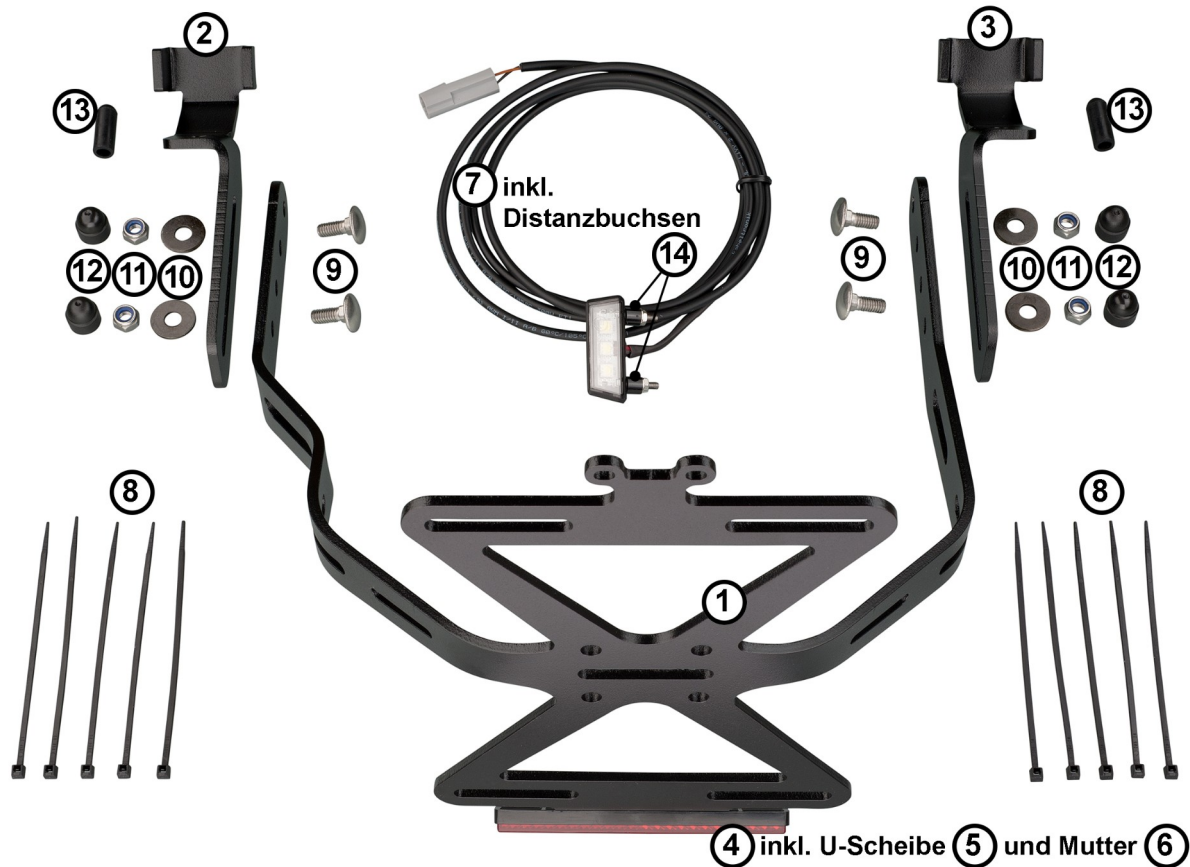
Wir danken Ihnen für den Kauf dieses Produktes aus unserem Hause.
Alle Angaben nach bestem Wissen und Gewissen, jedoch ohne Gewähr.
Allzeit gute Fahrt wünscht Ihnen Ihr KEDO -Team

Artikel-Nr.: 62026

**Kennzeichenhalter Schwingenbefestigung für MT-07, XSR700, FZ-07
inkl. Kennzeichenbeleuchtung und Reflektor**




Das Set besteht aus den folgenden Komponenten:



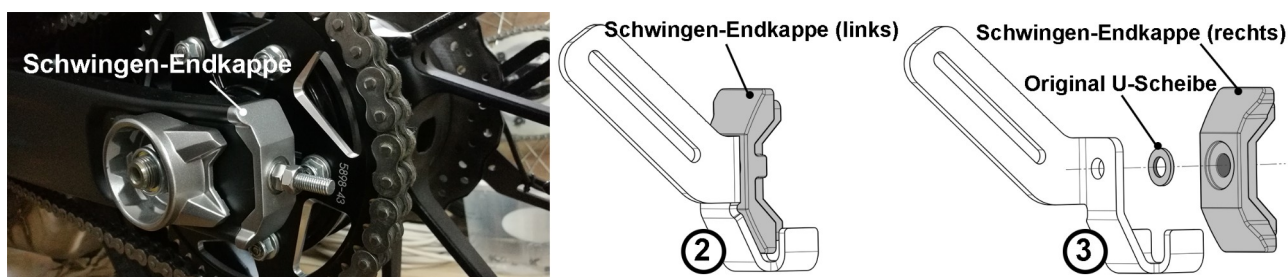
Alle Angaben nach bestem Wissen und Gewissen, jedoch ohne Gewähr. - All information to the best of our knowledge and belief, but without guarantee.

Montage:

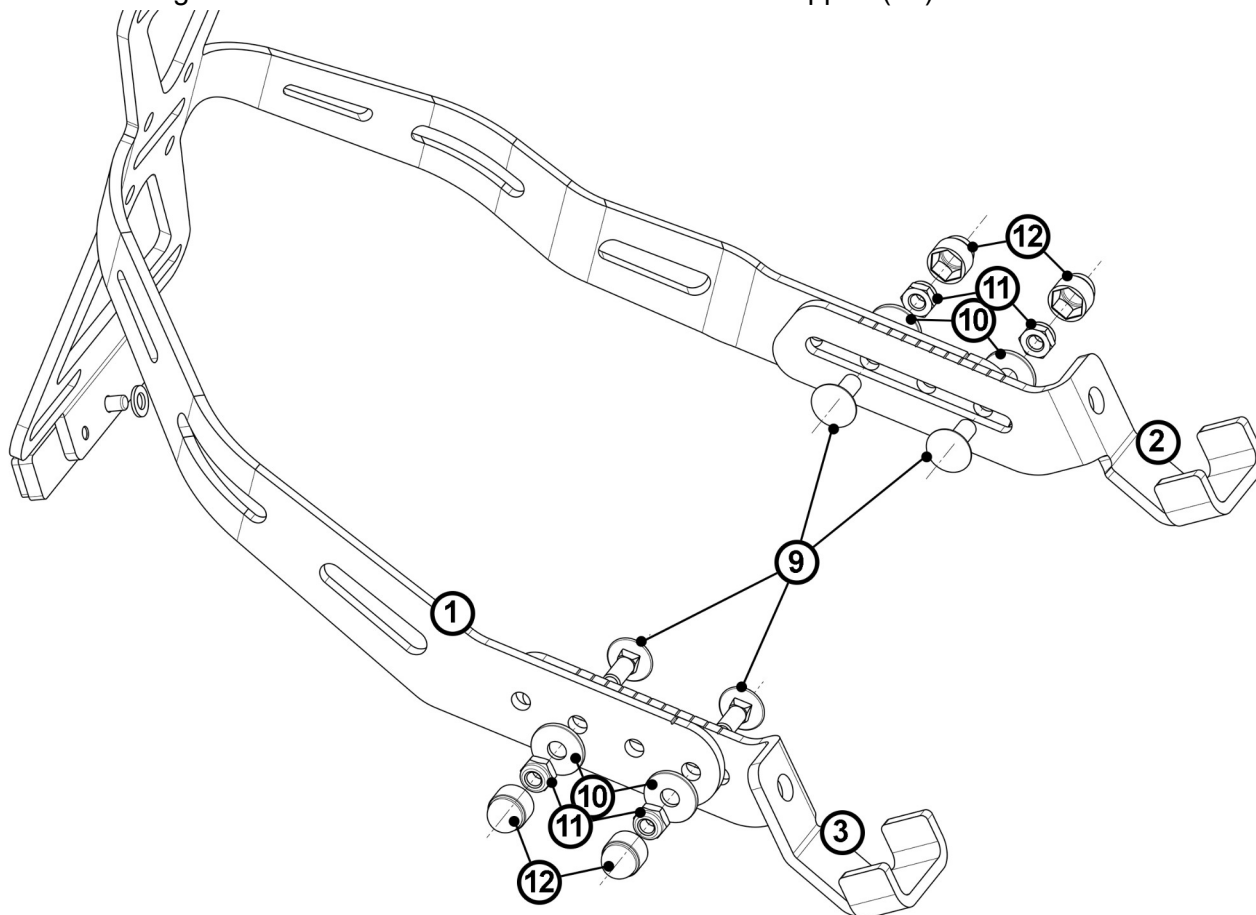
- [1] Reflektor (4) und Nummernschildbeleuchtung (7) auf dem Kennzeichenträger (1) montieren:



- [2] Die beiden Kettenspanner lösen und die Endkappen der Schwinge demontieren. Die Endkappen und die dazugehörigen U-Scheiben in die beiden Halter (2) und (3) einsetzen und wieder an den Schwingenden anbringen.



- [3] Kennzeichenträger (1) mit Flachrundschaubren (9), U-Scheiben (10) und Muttern (11) an den zuvor montierten Haltern befestigen. Hierbei dienen die Kerben der gleichmäßigen Justierung der beiden Seiten. Anschließend die Abdeckkappen (12) auf die Muttern stecken.



- [4]** Die beiden Gummikappen (13) auf die Kettenspanner-Gewindestange aufsetzen.



- [5]** Das Kabel der Kennzeichenbeleuchtung (7) mit den mitgelieferten Kabelbindern am Kennzeichenträger (1) befestigen. Das Kabel sollte über die rechte Seite geführt werden, da es dort besser zu befestigen ist. Es ist darauf zu achten, dass das Kabel unter keinen Umständen gegen oder in die beweglichen Teile geraten kann.

Das Kabel sollte sehr sorgfältig fixiert werden!