


Wir danken Ihnen für den Kauf dieses Produktes aus unserem Hause.
Alle Angaben nach bestem Wissen und Gewissen, jedoch ohne Gewähr.
Allzeit gute Fahrt wünscht Ihnen Ihr KEDO -Team



Artikel-Nr.: JVB0067

JvB-moto LED-Blinker hinten 'Mini-Cube'
BMW RnineT, passend für Racer-Heck Art. JVB0054

Setkomponenten:




Schrumpfschläuche



-  **D** D = 3,2 mm / L = 50 cm
-  **E** D = 4,8 mm / L = 50 cm

Montage:

Zur Montage der Blinker wird das Dreiecksblech aus dem Racer-Heck-Set (Artikel JVB0054) benötigt. Spritzschutz und Sitzbank demontieren, um das Dreiecksblech abschrauben zu können.

Die vorbereiteten Blinker werden, wie in dem unteren Bild gezeigt, von unten unter das Dreiecksblech geschraubt. Hierbei werden die Schrauben (A) von unten durch die Blinkerhalter (1) & (2) und das Dreiecksblech gesteckt.





Die Blinker auf den gewünschten Abstand (ca. 15,5 – 18,5 cm zwischen den Blinkergläsern) einstellen und die Schrauben anziehen.

Hinweis: Laut EU-Richtlinie beträgt der Mindestabstand zwischen den Leuchtkörpern 18 cm.

Das Dreiecksblech wieder fixieren und die Sitzbank und den Spritzschutz montieren.

Nach der Montage lassen sich die Schraubenköpfe **(A)** beispielsweise mit einer Spitzzange fixieren, wenn der Blinkerabstand neu justiert werden soll.

